

“かわいい”が伝わるスタイリングのために
手に入れたいのは輝くツヤとまとまり



Welcome to cafeteria 'Lucci'.
If you can obtain delicious hair,
the love is already yours.

ルッチヘアケアシリーズ 総合パンフレット



今日からは熱を味方に。

「ルッチ」のヘアケアは

スタイリングの魅力をより引き出すための素材づくり。

ドライヤーやアイロンの熱を味方につけて、

クセやうねり、エイジングが気になる髪も

驚きのツヤとまとまりある理想的なシルエットへ導きます。

“軽くてもしっとりまとまる”仕上がりだから

ナチュラルでかわいいスタイルも思いのままに。



気になるクセ、うねり、パサつきも素直にするん。



髪質や年齢によるお悩み

《クセ・うねり毛》

ゆるいクセ毛が原因でスタイルが決まらない…

《エイジング毛》

年齢による髪のパサつきやうねりでまとまらない…



まとまりのある美しく理想的なシルエット

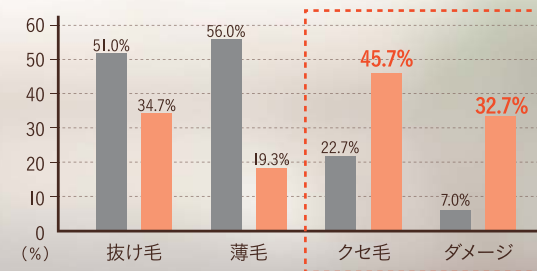


女性の髪事情



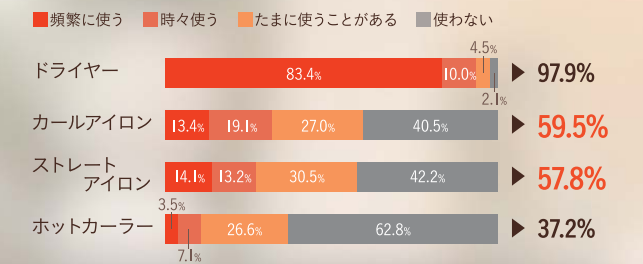
気になるのは「クセ」と「ダメージ」

【男女別、髪のお悩みの違いについて】 ■男性 ■女性



スタイリングにアイロンは欠かせない

【スタイリング時に使う、熱系の器具について〈20〜30代〉】



<出典：マクロミル>

アイロンやドライヤーの熱で
ダメージ補修&クセ毛ケア。
軽いのにしっとりとしたツヤとまとまりの
シャンプー&トリートメント。

ルッチ メルティフルウォッシュ
〈シャンプー〉245mL
ルッチ メルティフルパック
〈ヘアトリートメント〉200g



気になるクセやうねりを
ツヤやかでまとまりのある髪に仕上げる
トリートメントローション。

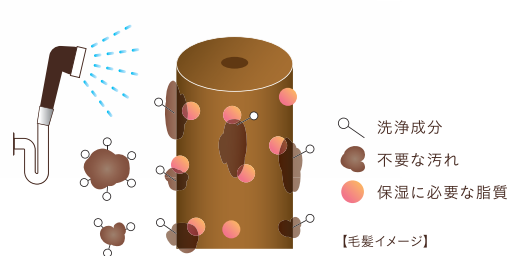
ルッチ メルティフルウォーター
〈洗い流さないヘアトリートメント〉
150mL ノンシリコン



スリークウォッシュ処方

【メルティフルウォッシュに配合】

翌朝もさわって実感。
するするの指通りが続く保湿力。

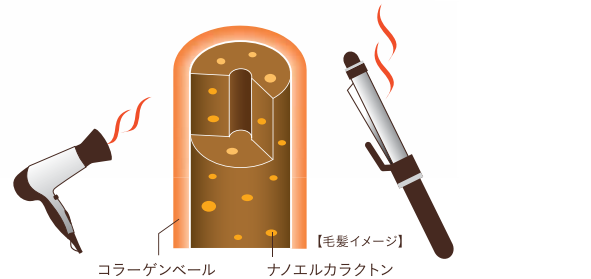


アミノ酸系洗淨成分※1とコラーゲン由来の洗淨成分※2
を組み合わせることで、潤いを保ちながら髪を
やさしく洗い上げ、なめらかでツヤのある仕上がりに。

ヒートアクティブ処方

【メルティフルパックに配合】

ドライヤーやアイロンの熱で、髪表面を補修&コーティング。
驚きのツヤとまとまりのある仕上がりに！



注目成分 **ナノエルカラクトン**※3 + **コラーゲン**※4
〈すべて毛髪保護成分〉

ヒートアクティブ⁺処方

【メルティフルウォーターに配合】

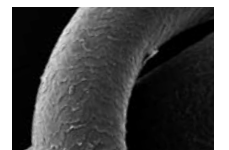
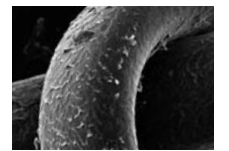
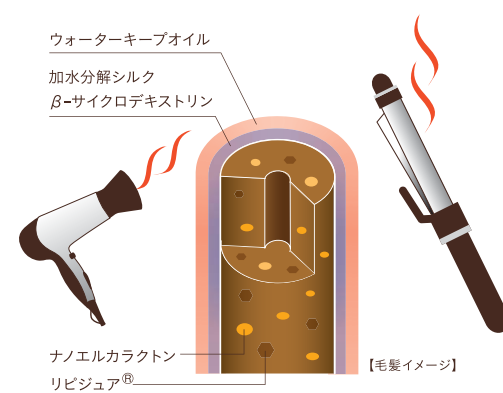
ドライヤーやアイロンの熱で、髪表面を補修&コーティング。
サロンワークにおけるワンランク上の仕上がりもサポート。

注目成分 **ナノエルカラクトン**※3

+

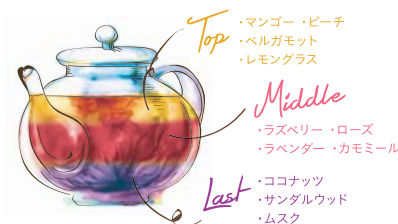
ウォーターキープオイル※5
リピジュア®※6
加水分解シルク
β-サイクロデキストリン※7

〈すべて毛髪保護成分〉



可愛さと上品さをあわせ持つ「フルーツ&ハーブティーの香り」

マンゴー、ピーチ、ベリーといった
フルーツのすっきりとした甘さと、
爽やかなハーブティーの香りをブレンド。明るい幸福感に包まれる
ような、リラクゼーションへと誘う
香りです。



髪と頭皮を健やかに保つ植物由来エキス 〈保湿成分(紅茶エキス以外)〉



爽やかでほんのり甘い「フルーツジュレの香り」

レモン、アップルマンゴー、パッションフルーツなどの爽やかですっきりとした甘さのある香り
でキラキラとした魅力的な女性を演出します。
シーンを選ばない少し控えめな香り付けです。



表示名称: ※1 ココイルメチルタウリンNa(洗淨剤) ※2 ココイル加水分解コラーゲンK(毛髪保護剤) ※3 γ-D-ピロリドン ※4 (ジヒドロキシメチルシリルプロポキシ)ヒドロキシプロピル加水分解コラーゲン ※5 イソステアリン酸イソプロピル ※6 ポリクオタニウム-65 ※7 ヒドロキシプロピルシクロデキストリン ※8 アルガニアスピノサ核油(油脂剤) ※9 チャー葉エキス(メルティフルウォッシュ:取れん剤、メルティフルウォーター:保湿成分)

〈イラスト・写真はすべてイメージです〉

おやすみ前のナイトケアトリートメントとして

夜に仕込んでおくのが効果的！翌朝のツヤとまとまりに。

マルチフルウォッシュ <シャンプー>
マルチフルパック <ヘアトリートメント>



マルチフルウォーター <洗い流さないヘアトリートメント>



- ① タオルドライ後、毛先を中心に適量を塗布しなじませる。
- ② ブラシなどを通しながら、ドライヤーでしっかりと乾かす。

使用量の目安 セミロングで10～20プッシュ程度



朝のお手入れ
らくちん



時短
スタイ
リング

プラスオンでワンランク上のサロンメニューを

ヘアカラーの前処理として

- ① 少しウェットな状態にし、根元から毛先までマルチフルウォーターを塗布し、なじませる。(特にダメージの強い部分には重点的に)
- ② ドライヤーで2～3分加温。
- ③ 通常のカラープロセスを行う。



ストレートパーマのアイロン前に

- ① 1剤塗布。
- ② 放置後、ブレーンリンス。
- ③ 根元から毛先までマルチフルウォーターを塗布し、なじませる。(特にダメージの強い部分には重点的に)
- ④ しっかりとドライヤーで乾かした後、アイロン操作を。
- ⑤ 2剤塗布。



ブローローション(仕上げ用)として

- ① タオルドライ後、毛先を中心に適量を塗布しなじませる。
- ② ドライヤーで熱を加えながら、しっかりとブローして仕上げる。

使用量の目安	ダメージ部分を中心に塗布しなじませます。 ◎ロング： 30～40プッシュ ◎ミディアム： 20～30プッシュ ◎ショート： 10～20プッシュ
--------	--

hair care series



驚きのツヤとまとまりのある髪に
仕上げるトリートメントローション。

ルッチ マルチフルウォーター
<洗い流さないヘアトリートメント>
150mL ¥2,000 / 300mL(リフィル) ¥3,000



うるおいリッチで
なめらかな洗い上がり。

ルッチ マルチフルウォッシュ <シャンプー>
245mL ¥1,600 / 50mL ¥600 /
610mL ¥2,800 / 550mL(リフィル) ¥2,300



とろけるようなツヤと
毛先まとまる仕上がり。

ルッチ マルチフルパック <ヘアトリートメント>
200g ¥1,600 / 50g ¥600 /
590g ¥3,000 / 550g(リフィル) ¥2,500

styling series



パサつきや気になる
ダメージをケア！
寝る前のお手入れにも。

ルッチ
フラッフイラテ
<ヘアトリートメントフォーム>
150mL ¥1,800



とろけるような
ツヤとさらさらした
軽い指通り。

ルッチ
メルティシロップ
<ヘアトリートメントオイル>
100mL ¥2,000



くるんとカワイイ
ゆるふわスタイルに！
毛先のダメージもケア。

ルッチ
シフォンミルク
<ソフトヘアワックス>
95g ¥1,800



ほどよいセット力と
潤い感のある簡単
ウエーブもどしフォーム。

ルッチ
カーリーホイップ
<ヘアスタイリングフォーム>
150mL ¥1,800



ナチュラルなセット力
なめらかでツヤのある
(スリークな)仕上がり。

ルッチ
スリーキークリーム
<ミディアムソフトヘアワックス>
100g ¥1,500



重くならず、
弾むような
かる～い仕上がり！

ルッチ
バウンシルククリーム
<ノーマルヘアワックス>
80g ¥1,500